

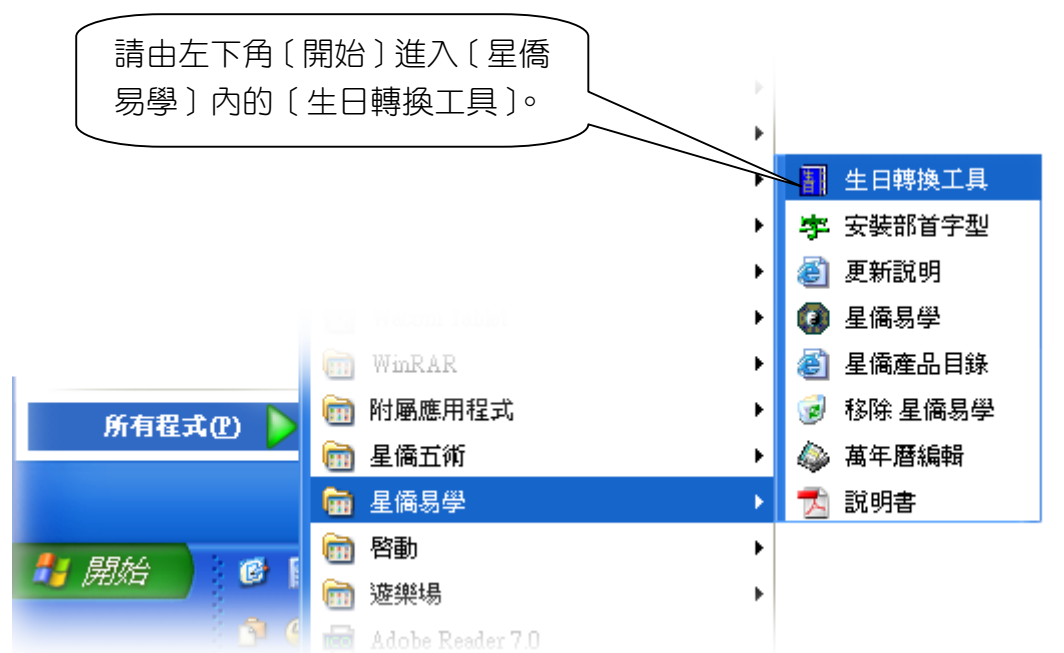
# 星僑易學生日轉換到星僑五術

星僑易學 v7.6 以後版本提供生日資料轉換到 NCC-900 系列「星僑五術」的功能，如果您的星僑易學不是 v7.6 以後版本，請先上網更新後，才有提供生日轉換的功能，請依下列步驟來轉換生日資料：

## 第一步 請先執行一次「星僑五術」

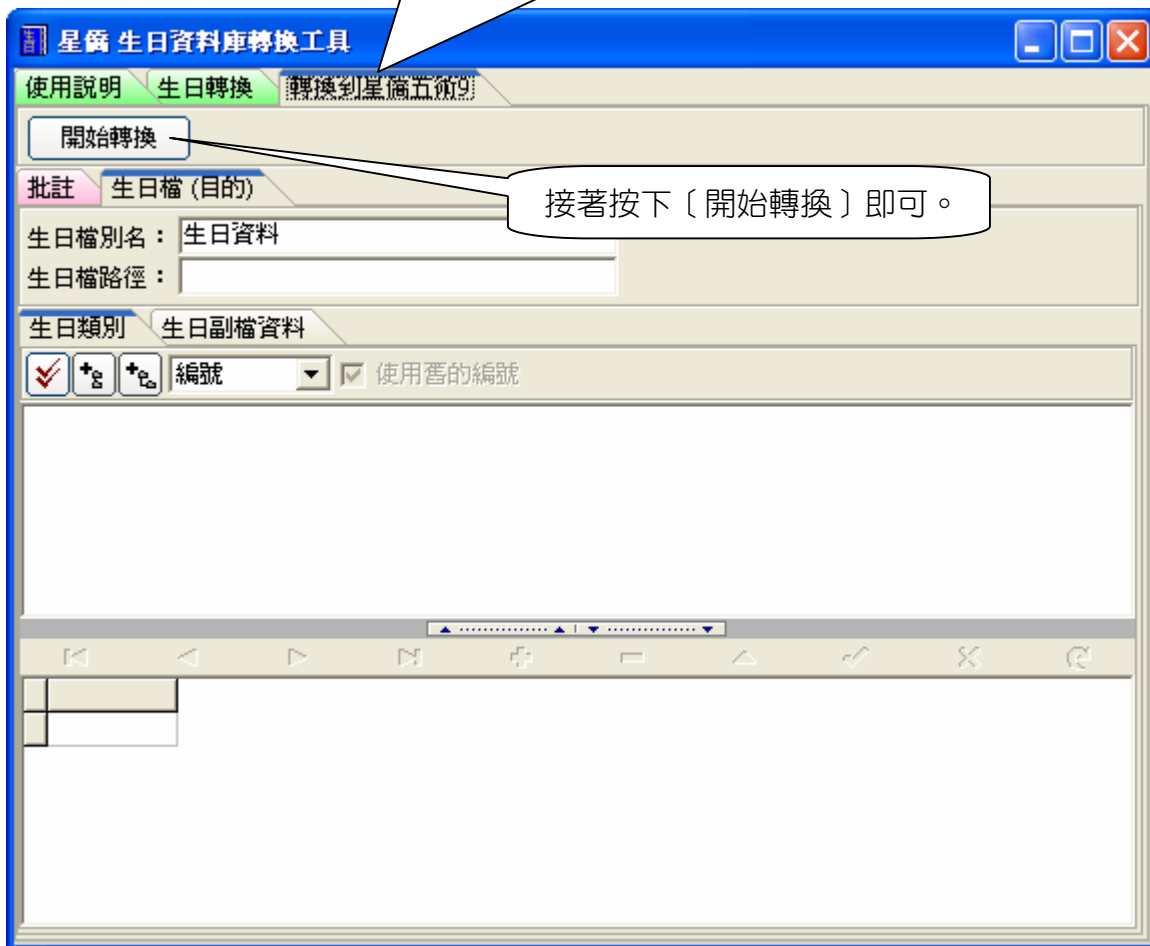
如果您的「星僑五術」是剛安裝好，請先執行一次「星僑五術」後，才可以進行生日轉換功能，這個動作主要是讓電腦知道，您的「星僑五術」目錄位置在那裡。

## 第二步 開啟生日轉換工具



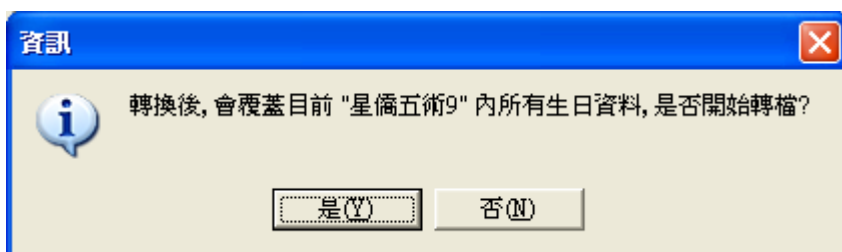
## 第三步 開始轉換生日

首先切換到〔轉換到星僑五術9〕頁次。



接著按下〔開始轉換〕即可。

按下〔開始轉換〕後，會出現確認視窗，如下圖，轉換後，會覆蓋目前「星僑五術」內所有生日資料，確認後按〔是〕開始轉換，直到出現〔轉換完成〕即可。



轉換完成後，請關閉〔生日轉換工具〕視窗，接著開啟「星僑五術」進入需要生日的軟件，即可看到生日資料了。