

NCC-A26

六壬神課

說明書

第一章 介面說明 .....	4
第二章 六壬檔案 .....	5
六壬檔案 .....	6
輸入日期 .....	7
自訂六壬 .....	8
第三章 六壬課盤 .....	9
第四章 分析項目 .....	10
配合 Chrome 列印成 PDF (適用平板電腦) .....	11
第五章 參數設定 .....	12
第六章 資料備份/資料回存 .....	13
資料備份 .....	13
資料回存 .....	14
第七章 NCC-900 匯出資料給 NCC-A00 使用 .....	15

# 星僑易學 NCC-A00 系列

- 星僑易學 NCC-A00 系列是專為 Android 系統所開發的一系列命理軟件。
- 免費版：
  - 命術類：
    - 【免費版】除了不提供新增修改資料外（註冊版無此限制），其它功能與註冊版相同。
    - 本軟件免費版內建許多命例提供試用，建議先試用所有功能，合用再購買。
  - 擇日類：
    - 【免費版】只提供 2000~2013 年份（註冊版無此限制），其它功能與註冊版相同。
    - 建議先試用所有功能，合用再購買，註冊版提供公元 1~3000 年份。
  - 卜卦類、三式類：
    - 【免費版】除了排盤時會再「隨機變動日期」一次外（註冊版無此限制），其它功能與註冊版相同。
  - 本軟件並非所有機種皆能安裝使用，建議先下載安裝試用。
  - 適用機種 ARMv7 & NEON，Android 版本 2.3.3 到 2.3.9 或者 4.0 以上（不相容 3.x）。
- 注意事項：
  - 支援部份 Intel CPU 裝置，如：Asus ZenFone, Fonepad...等（需 Android v4.4.2 以上版本）
- 功能簡介：
  - 軟件功能及操作說明，請見軟件內附「說明」文件。
  - 支援任何尺寸解析度的機器。
  - 操作介面提供：繁體中文、簡體中文。
- 購買註冊：
  - 命術類：購買註冊版，提供新增修改資料功能。
  - 擇日類：提供提供公元 1~3000 年份。
  - 卜卦類、三式類：依輸入資料顯示排盤內容（註冊版不會隨機變動日期）。
  - 由於程式碼全部重新編撰，所以無法以現有星僑易學軟件進行交換或升級。
  - 本軟件採用「本機序號」啟動註冊版，而一套軟件最終保有兩台 Android 機器上同時使用（如：一台 Android 手機 + 一台 Android 平板）。
  - 用戶換新機，軟件參數及生日資料可使用雲端備份的功能，回存到新機。

公元 2015.07 初編

# 第一章 介面說明

主選單。

顯示或隱藏「試用版」開關。

今天日期及四柱。

軟件選單。

阿彌陀佛．佛不離口

本軟件內容僅供參考，命運掌握在自己手裡！

阿彌陀佛．佛不離口  
可用記憶體：552.22 MB

公元	2015年	肖羊	星期四	8	7	2	7
農曆	104年	5月	17日	巳	時	己	己壬乙
民國	104年	7月	2日	10	時	巳	卯午未
紫白	三碧	年一白	月三碧	日四綠	時	二	八一六

三式

六壬 六壬神課

智慧

佛 學佛語錄

設定

說明

關於

維護

資料備份

資料回存

下載

下載命理套件

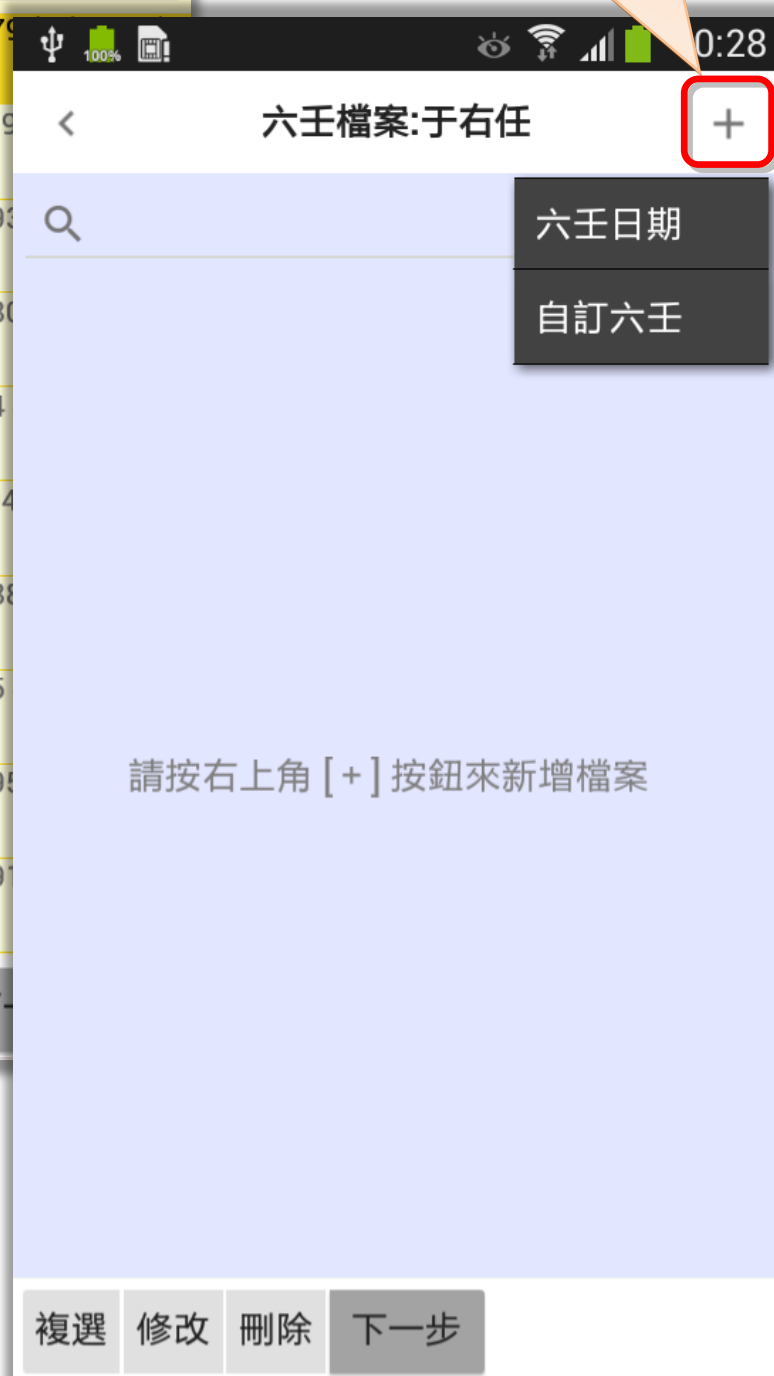
下載註冊碼

## 第二章 六壬檔案

六壬檔案是建立在某個生日內，主要是便於管理此生日何時問事，因此先選擇要問事的生日檔案後，再新增六壬檔案（註：關於生日操作說明，請見【NCC-A01 八字論命】操作說明書）。



步驟二：點此新增六壬檔案。



步驟一：選擇要問事的生日檔案。

# 六壬檔案



新增六壬檔案。

複選：可複選檔案來管理資料。  
修改：修改資料。  
刪除：刪除資料。  
下一步：顯示盤。

先勾選檔案。

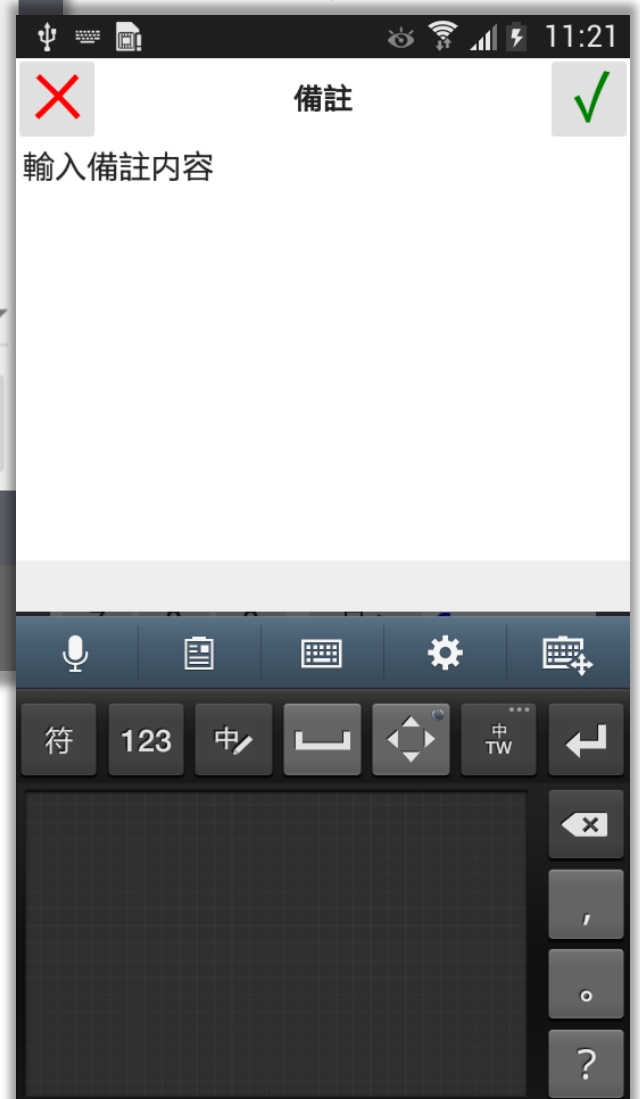


關選：關閉複選功能。  
刪除：刪除勾選檔案。  
全選：檔案全部勾選。  
全消：取消全部勾選。

# 輸入日期



輸入六壬日期時間。



# 自訂六壬

六壬檔案:于右任

新增自訂六壬

輸入事由 備註

晝占 夜占 行年: 無

時	日	月	年
癸亥	癸亥	癸亥	癸亥

自訂月將: 亥

自訂干上神: 無

自訂局數: 無

複選 修改 刪除 下一

備註

輸入備註內容

年

癸	亥
甲	子
乙	丑
丙	寅
丁	卯
戊	辰
己	巳
庚	午
辛	未
壬	申
	酉
	戌

自訂干上神及局數只能選擇一種來自訂。



# 第三章 六壬課盤

六壬盤包含完整的六壬資訊：

- 六壬日期：公元陽曆、陰曆日期、民國年份、生肖、星期、四柱（含玄空數、紫白）。
- 六壬主盤：三傳、四課、天地盤、十二天將、課名。
- 六壬其它：日柱空亡、時柱空亡、占法（晝占／夜占）、月將節氣。
- 六壬神煞：【可點神煞】切換二十幾種占問事項的重要神煞，直接顯示在主盤左方。

提供參數設定、備註、存盤、分享等功能。

神煞參考：提供用事常用神煞。

六壬功能

解析

公元 2015 年 功能 3 1 2 7

農曆 104 年 時 辛 庚 壬 乙

民國 104 年 時 巳 辰 午 未

紫白 三碧 年 白 時 七 九 一 六

日德 申  
日祿 申  
驛馬 寅  
天醫 申  
地醫 寅  
生氣 辰  
死氣 戌  
死神 酉  
華蓋 辰  
桃花 卯  
天馬 寅  
羊刃 酉  
血支 巳  
飛符 未  
喪門 酉  
弔客 巳  
孤辰 申  
寡宿 辰  
劫煞 巳  
災煞 午  
病符 午

參數設定  
備註  
存盤  
分享

白 青 后 玄  
申 午 子 戌  
午 辰 戌 庚

未 申 酉 戌  
空 白 常 玄  
巳 午 未 申

午 青 辰 涉 害 課 酉 陰 亥 子  
巳 勾 卯 戌 后 子

寅 丑 子 亥  
合 朱 蛇 貴  
辰 卯 寅 丑

時空 日空  
申 申  
酉 酉  
月將 占法  
夏至 晝占  
後未 第十一局  
將 行年  
年命 己卯  
1 歲

- 日 + 日 今日 占法 - 時 + 時

常用神煞

占晴雨

占婚姻

占胎產

占家宅

占疾病

占謀望

占選舉

占官祿

占求財

占行人

取消 確定

快速前後調整日期及時間功能，可調整上一日、下一日、加一個時辰、減一個時辰...等功能。

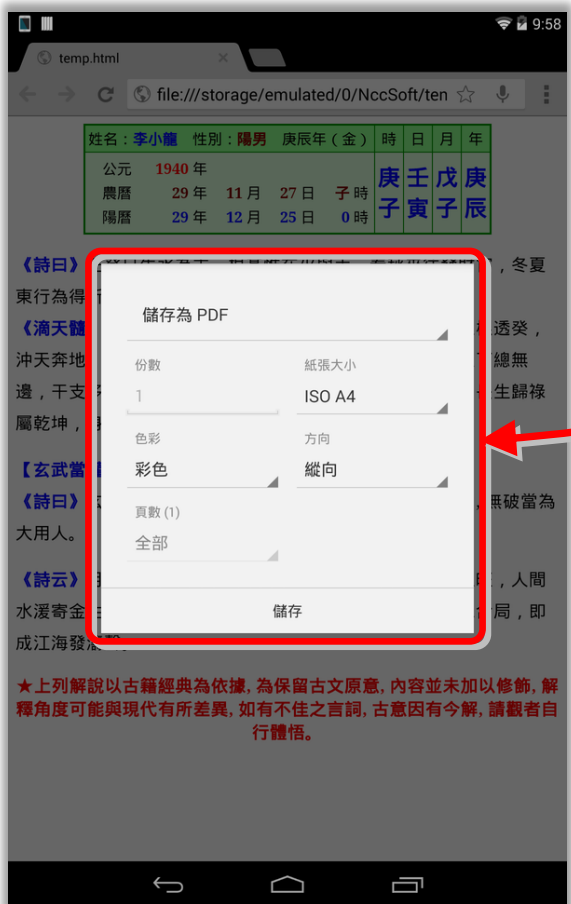
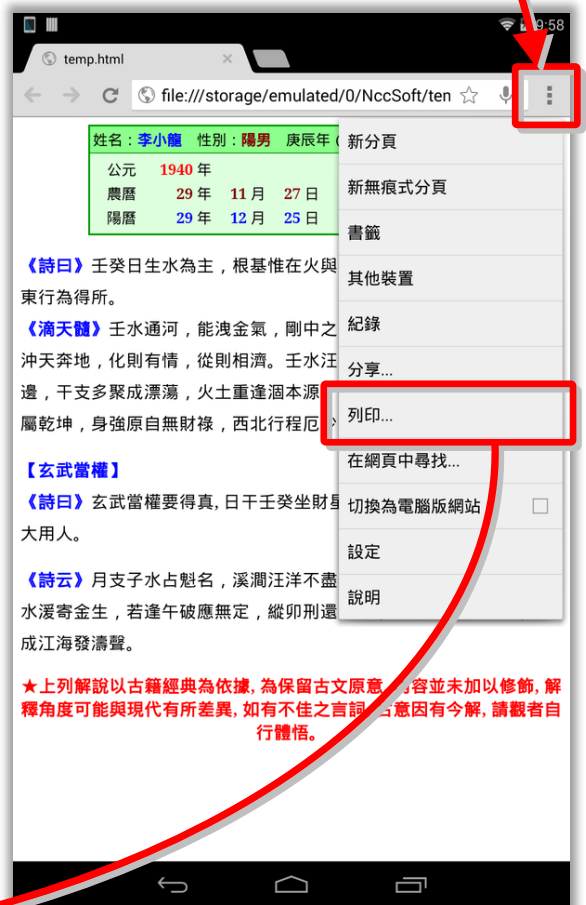
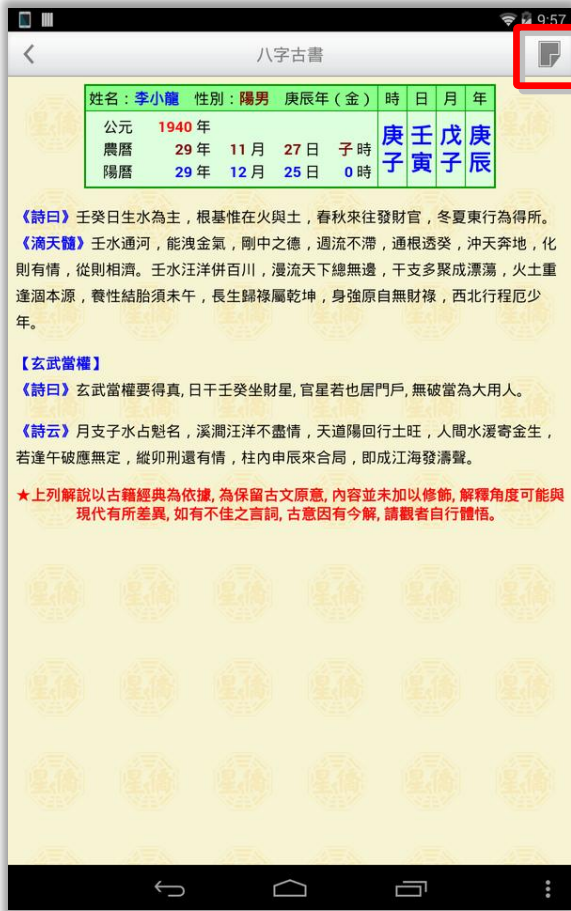
# 第四章 分析項目

提供古文參考：(以下內容僅供參考)

- **問事參考**：人事、家宅、屋舍、婚姻、生產、求謀、飲食、求名、求財、交易、出行、行人、謁見、失物、疾病、官訟。
- **格局古文**：古文參考。
- **御定六壬直指**：《御定六壬直指》720 課註解。
- **六壬全鈔**：《六壬全鈔》720 課註解。
- **神煞參考**：提供二百多個神煞，分年、月、日神煞干支及說明。

The screenshots illustrate the user interface for the 'Six壬' (Six壬) divination analysis. The first screenshot shows the main menu with the '解析' (Analysis) button highlighted. The second screenshot shows the '解析項目' (Analysis Items) list, where '六壬神課' (Six壬神課) is selected. The third screenshot shows the detailed view for '六壬神課', which includes a '格局' (Pattern) section with a hexagram diagram, a '詩曰' (Poem) section with a four-line verse, and an '問事解說' (Question Explanation) section with a list of ten items: 人事 (Personnel), 家宅 (Home), 屋舍 (Dwelling), 婚姻 (Marriage), 生產 (Production), 求謀 (Seeking Advice), and 飲食 (Food/Drink).

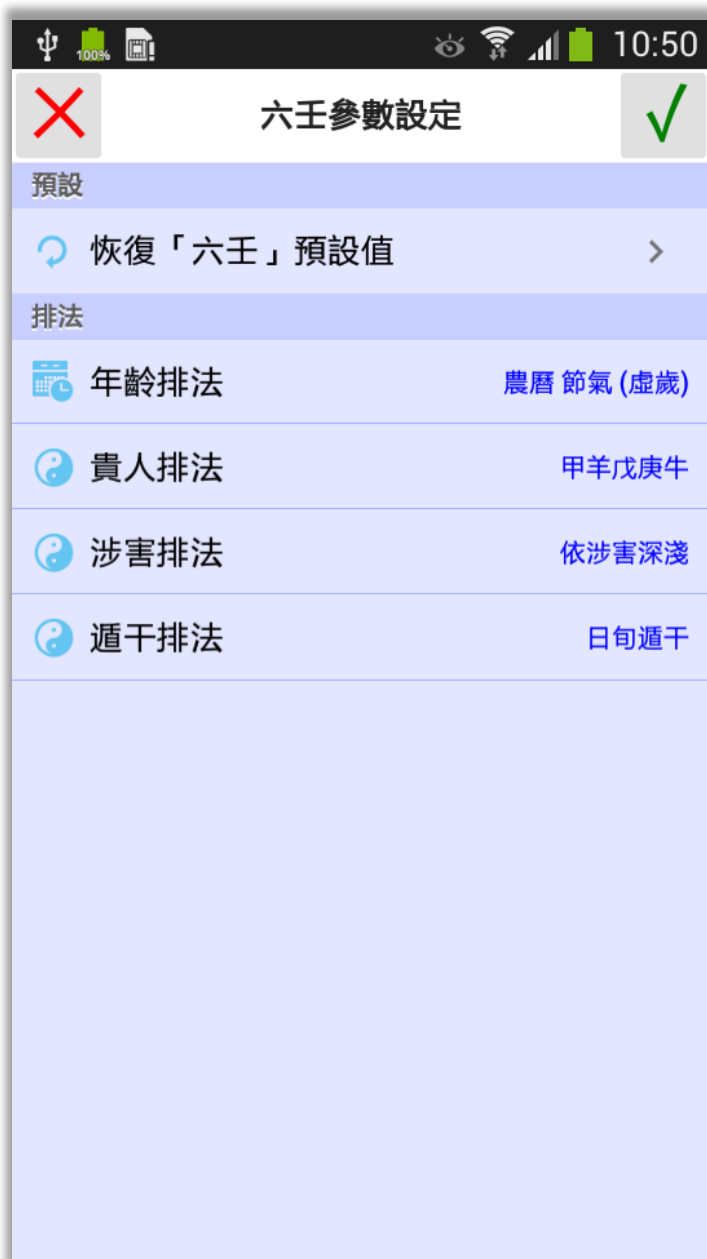
# 配合 Chrome 列印成 PDF (適用平板電腦)



## 第五章 參數設定

參數設定，提供各派用法：

- 貴人算法：
  1. 甲羊戊庚牛。
  2. 甲戌庚牛羊。
- 涉害算法：
  1. 依涉害深淺。
  2. 依孟仲季。
- 遁干算法：
  1. 日旬遁干。
  2. 時旬遁干。
- 月將算法：
  1. 依中氣計算。
  2. 依節氣計算。
  3. 依月建。
  4. 依月份。



# 第六章 資料備份／資料回存

## 資料備份

本軟件提供資料備份功能，提供下列儲存位置：

1.  本機儲存位置。
2.  本機下載位置。
3.  Google 雲端硬碟  
只要有 Google 帳號就有此空間。
4.  DropBox  
免費申請：<https://www.dropbox.com/>

備份檔名會自動以今天日期為檔名，備份時會自動壓縮為 ZIP 格式。

並可指定資料備份的項目，建議備份「生日資料」及「參數設定」，而「文字資料」如果有修改過才需要備份。

確定開始備份，請按右上角打勾按鈕。



## 資料回存

資料回存步驟：

1. 選擇之前備份檔案儲存位置。
2. 指定想要回存的檔案。
3. 有勾選的資料項目才會回存。
4. 按右上角開始回存。

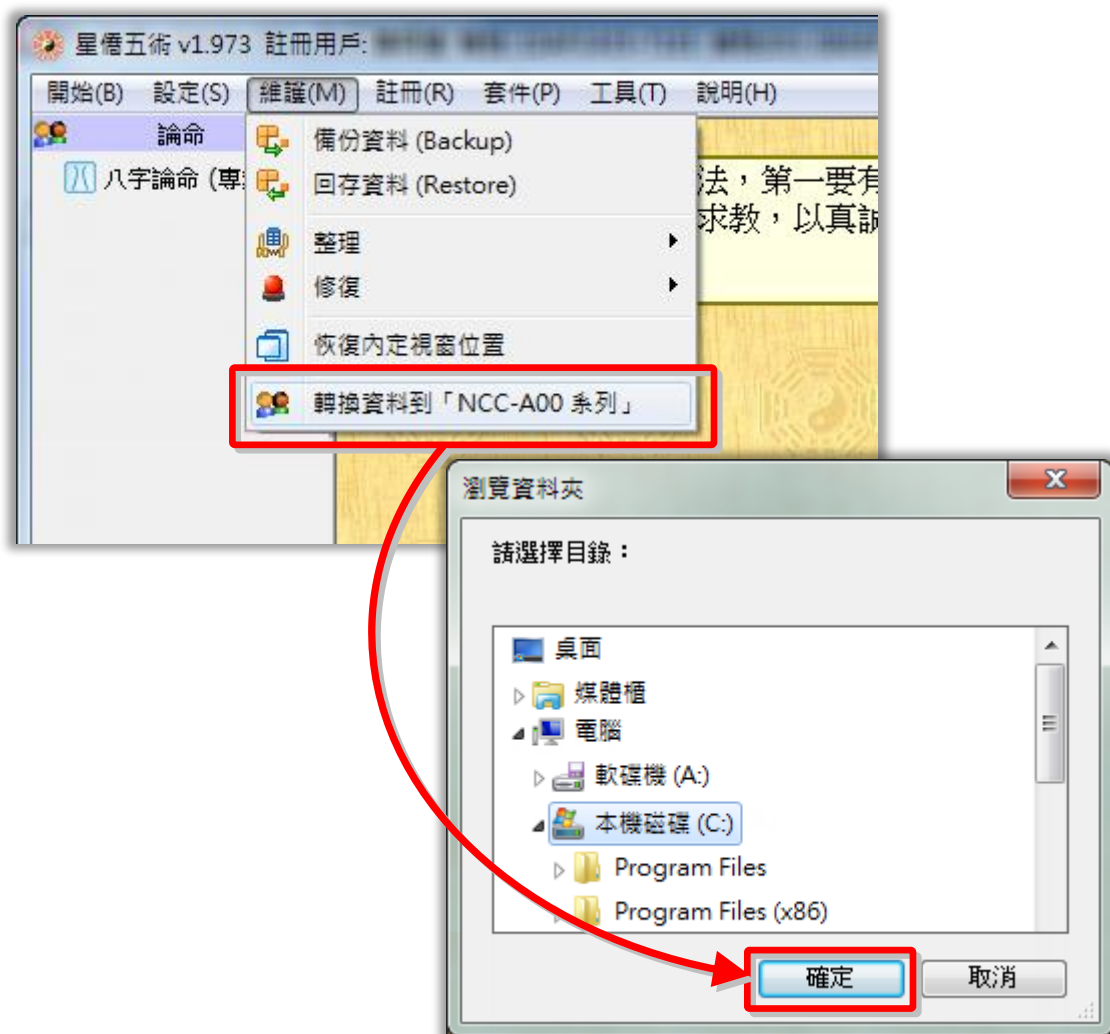
注意：

- 回存資料後，會取代目前軟件內所有資料。
- 如果回存的機器是一台新機，則會自動啟用為註冊版，超過二台時，則會注銷原備份機器的註冊，並將註冊轉移這台新機。



## 第七章 NCC-900 匯出資料給 NCC-A00 使用

目前僅提供將 NCC-900 系列之資料庫匯出給 NCC-A00 系列使用。



按[ 確定 ]後即開始匯出，匯出完成後，會建一個以今天日期為檔名的壓縮檔案，如：{ 20131202.zip }  
可將此壓縮檔放入下列位置，再由上一章的資料回存方式來回存：

1.  本機儲存位置： /sdcard/NccSoft/Backup/ 目錄內。
2.  本機下載位置： /sdcard/Download/ 目錄內。
3.  Google 雲端硬碟位置： /NccSoft/ 目錄內（如果沒有此目錄，請自行建立）  
只要有 Google 帳號就有此空間。
4.  Dropbox 位置： /NccSoft/ 目錄內（如果沒有此目錄，請自行建立）  
免費申請：<https://www.dropbox.com/>

# 星都企業有限公司

## 星僑易學軟件

地址：台灣桃園縣龜山鄉復興二路 6 號 1 樓（林口長庚醫院附近）

電話：8 8 6 - 3 - 3 2 8 - 8 8 3 3

傳真：8 8 6 - 3 - 3 2 8 - 6 5 5 7

網址：<http://www.ncc.com.tw>