

NCC-A06

奇  
門  
遁  
甲

說 明 書

第一章 介面說明 .....	4
第二章 奇門檔案 .....	5
奇門檔案 .....	6
輸入日期 .....	7
自訂奇門 .....	8
第三章 奇門遁甲盤 .....	9
功能說明 .....	10
第四章 解說分析 .....	11
配合 Chrome 列印成 PDF (適用平板電腦) .....	12
第五章 參數設定 .....	13
第六章 資料備份/資料回存 .....	15
資料備份 .....	15
資料回存 .....	16
第七章 NCC-900 匯出資料給 NCC-A00 使用 .....	17

# 星僑易學 NCC-A00 系列

- 星僑易學 NCC-A00 系列是專為 Android 系統所開發的一系列命理軟件。
- 免費版：
  - 命術類：
    - 【免費版】除了不提供新增修改資料外（註冊版無此限制），其它功能與註冊版相同。
    - 本軟件免費版內建許多命例提供試用，建議先試用所有功能，合用再購買。
  - 擇日類：
    - 【免費版】只提供 2000~2013 年份（註冊版無此限制），其它功能與註冊版相同。
    - 建議先試用所有功能，合用再購買，註冊版提供公元 1~3000 年份。
  - 卜卦類、三式類：
    - 【免費版】除了排盤時會再「隨機變動日期」一次外（註冊版無此限制），其它功能與註冊版相同。
  - 本軟件並非所有機種皆能安裝使用，建議先下載安裝試用。
  - 適用機種 ARMv7 & NEON，Android 版本 2.3.3 到 2.3.9 或者 4.0 以上（不相容 3.x）。
- 注意事項：
  - 支援部份 Intel CPU 裝置，如：Asus ZenFone, Fonepad...等（需 Android v4.4.2 以上版本）
- 功能簡介：
  - 軟件功能及操作說明，請見軟件內附「說明」文件。
  - 支援任何尺寸解析度的機器。
  - 操作介面提供：繁體中文、簡體中文。
- 購買註冊：
  - 命術類：購買註冊版，提供新增修改資料功能。
  - 擇日類：提供提供公元 1~3000 年份。
  - 卜卦類、三式類：依輸入資料顯示排盤內容（註冊版不會隨機變動日期）。
  - 由於程式碼全部重新編撰，所以無法以現有星僑易學軟件進行交換或升級。
  - 本軟件採用「本機序號」啟動註冊版，而一套軟件最終保有兩台 Android 機器上同時使用（如：一台 Android 手機 + 一台 Android 平板）。
  - 用戶換新機，軟件參數及生日資料可使用雲端備份的功能，回存到新機。

公元 2015.06 初編

# 第一章 介面說明

顯示或隱藏「試用版」開關。

主選單。

今天日期及四柱。

軟件選單。

公元	2015年	肖羊	星期一	1	2	3	7					
農曆	104年	4月	15日	未時	己	戌	辛	乙				
民國	104年	6月	1日	14時	未	申	巳	未				
紫白	三碧	年	二黑	月	三碧	日	五黃	時	二	六	七	六

阿彌陀佛．佛不離口

本軟件內容僅供參考，命運掌握在自己手裡！

阿彌陀佛．心不離佛

可用記憶體：513.34 MB

## 第二章 奇門檔案

奇門檔案是建立在某個生日內，主要是便於管理此生日何時問事，因此先選擇要問事的生日檔案後，再新增奇門檔案（註：關於生日操作說明，請見【NCC-A01 八字論命】操作說明書）。

The image shows two overlapping mobile application screens. The left screen is titled '生日資料' (Birth Information) and displays a list of birthdays categorized by relationship (e.g., 全部, 生日, 親戚, 朋友, 客戶, 命例). The right screen is titled '奇門檔案:陳先生' (Qimen Archive: Mr. Chen) and shows a search bar and a '+ Add' button. A red box highlights the '+ Add' button on the right screen. A callout bubble points to this button with the text '步驟二：點此新增奇門檔案。' (Step 2: Click this to add a Qimen archive). Another callout bubble points to the '生日資料' screen with the text '步驟一：選擇要問事的生日檔案。' (Step 1: Select the birthday archive to ask the question).

生日資料

生日類別 (6) <> 生日資料 (30)

全部

生日

親戚

朋友

客戶

命例

于右任 187

王永慶 19

毛澤東 189

弘一大師 188

史可法 1604

李小龍 194

杜月笙 188

林則徐 1785

林語堂 189

胡適 189

+ 複選 修 刪除 下

奇門檔案:陳先生

奇門日期

自訂奇門

請按右上角 [+ ] 按鈕來新增檔案

複選 修改 刪除 下一步

步驟一：選擇要問事的生日檔案。

步驟二：點此新增奇門檔案。

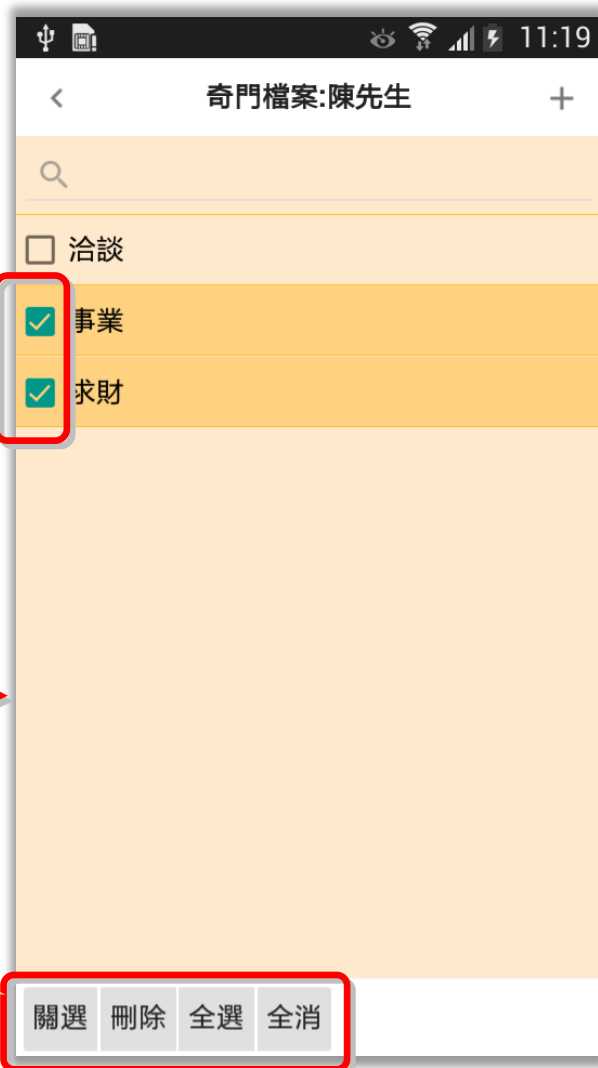
# 奇門檔案



新增奇門檔案。

複選：可複選檔案來管理資料。  
修改：修改資料。  
刪除：刪除資料。  
下一步：顯示盤。

先勾選檔案。



關選：關閉複選功能。  
刪除：刪除勾選檔案。  
全選：檔案全部勾選。  
全消：取消全部勾選。

# 輸入日期

奇門檔案:陳先生

新增奇門日期

求財

備註

農曆 陽曆

民國年 > 104

按數字,再點右方 公元年 > 2015

7 8 9 月 > 6

4 5 6 日 > 1

1 2 3 時 > 11 午時 ▾

0 清除 分 > 17 今日

複選 修改 刪除 下一步

輸入奇門日期時間。

備註

輸入備註內容

符 123 中 TW

# 自訂奇門

**新增自訂奇門**

輸入事由  備註

年 癸亥 自動局數

月 癸亥 自動局數

日 癸亥 自動局數

時 癸亥 自動局數

自訂中宮 坤 (二黑)

**年**

癸	亥
甲	子
乙	丑
丙	寅
丁	卯
戊	辰
己	巳
庚	午
辛	未
壬	申
	酉
	戌

**坤 (二黑)**

- 坤 (二黑)
- 乾 (六白)
- 兌 (七赤)
- 離 (九紫)
- 震 (三碧)
- 巽 (四綠)
- 坎 (一白)
- 艮 (八白)

取消 確定

**自動局數**

- 自動局數
- 陽一局
- 陽二局
- 陽三局
- 陽四局
- 陽五局
- 陽六局
- 陽七局
- 陽八局
- 陽九局
- 陰一局

取消 確定

**備註**

輸入備註內容



# 第三章 奇門遁甲盤

奇門遁甲盤包含完整的奇門遁甲資訊：

- 奇門遁甲：年盤、月盤、日盤、時盤。
- 奇門日期：公元陽曆、陰曆日期、民國年份、生肖、星期、四柱（含玄空數、紫白）。
- 奇門基本：陰陽局數、符首、直使、旬首、空亡、節氣宮。
- 奇門九宮：天盤、地盤、八門、九星、八神、九宮、方位卦。
- 日家奇門日盤：九星、神煞（適用設定日家奇門）。
- 可點奇門盤九宮：可分析該宮的解說。

提供年盤、月盤、日盤、時盤。

The screenshot shows a mobile application interface for Qimen Dunjia. At the top, there is a status bar with the time 11:23. Below it, a navigation bar contains a back arrow, the text '奇門功能' (Qimen Functions) highlighted in a red box, and the text '解析' (Analysis). A dropdown menu is open from the '奇門功能' button, listing several options: '年盤' (Year Plate), '月盤' (Month Plate), '日盤' (Day Plate), '時盤' (Hour Plate) which is checked with a green checkmark, '功能' (Functions), '參數設定' (Parameter Settings), '備註' (Remarks), '存盤' (Save Plate), and '分享' (Share). The background of the app shows a Qimen Dunjia chart with various symbols and text, including '公元 2015 年', '農曆 104 年', '民國 104 年', '紫白 三碧 年', '東南 庚', '芮 休 陰', '巽 丙 六', '正東 壬', '蓬 開 蛇', '震 丁 五', '東北 戊', '心 驚 符', '艮 庚 一', '正北 己', '任 死 天', '坎 壬 三', '西北 癸', '輔 景 地', '乾 戊 八', '甲子 陽六局', '傷 馬 陳 旬', '癸 四', '辛 雀', '杜 九', '空亡 符首 戊', '戌亥 直使 震', '小滿 四宮 正東'.

# 功能說明

由此選擇奇門遁甲：  
年盤、月盤、日盤、時盤。

提供奇門遁甲  
參考資料。

陽曆及農曆日期。

年月日時紫白。

奇門功能

<
解析

公元 2015年 丙午 星期二 8 3 3 7

農曆 104年 4月 16日 午時 庚己辛乙

民國 104年 6月 2日 11時 午酉巳未

紫白 三碧年 二黑月 四綠日 七赤時 九八七六

東南 庚	正南 丁	西南 乙丙	甲子	陽六局
芮 休 陰	柱 生 合	英 傷 馬陳		
巽 丙 六	離 辛 二	坤 癸 四	旬	符首
正東 壬	中宮 乙	正西 辛		
蓬 開 蛇	衝 時盤	禽 杜 雀	戌亥	直使
震 丁 五	巽 乙 七	兌 己 九	小滿	震
東北 戊	正北 己	西北 癸	四宮	正東
心 驚 符	任 死 天	輔 景 地		
艮 庚 一	坎 壬 三	乾 戊 八		

- 日
+ 日
今日
時辰
- 時
+ 時

四柱及玄空數。

這裡的空亡是  
旬首的空亡。

黃底八門為直使。

可點九宮任何一宮  
顯示解說。

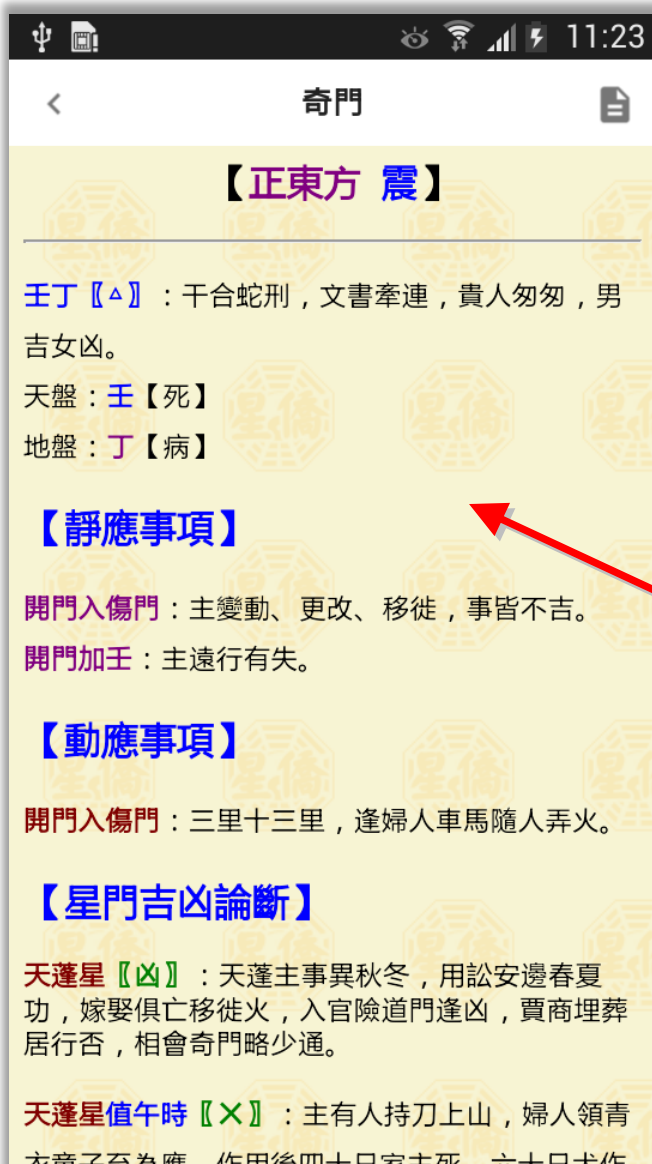
灰底為旬首空亡  
所在方位。

快速前後調整日期及時間功能，可調整上一日、  
下一日、加一個時辰、減一個時辰...等功能。

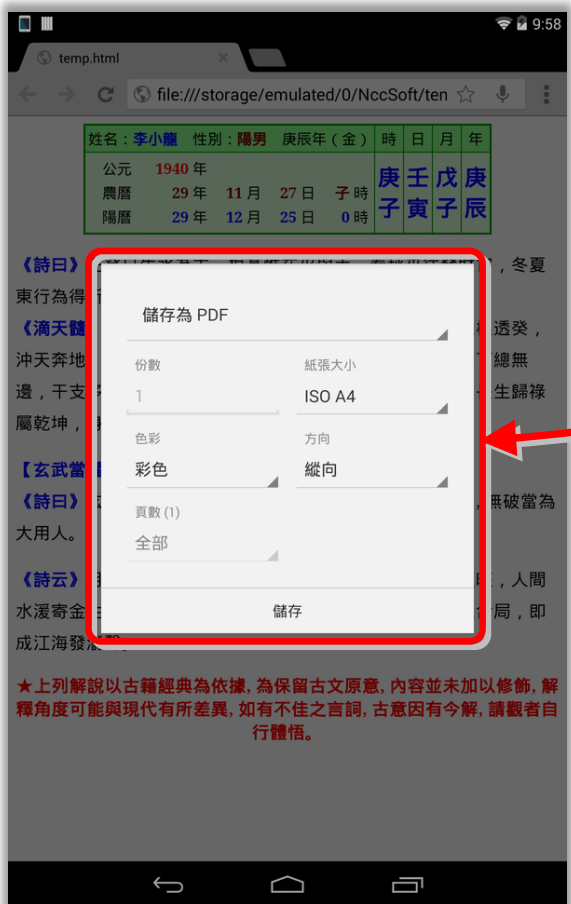
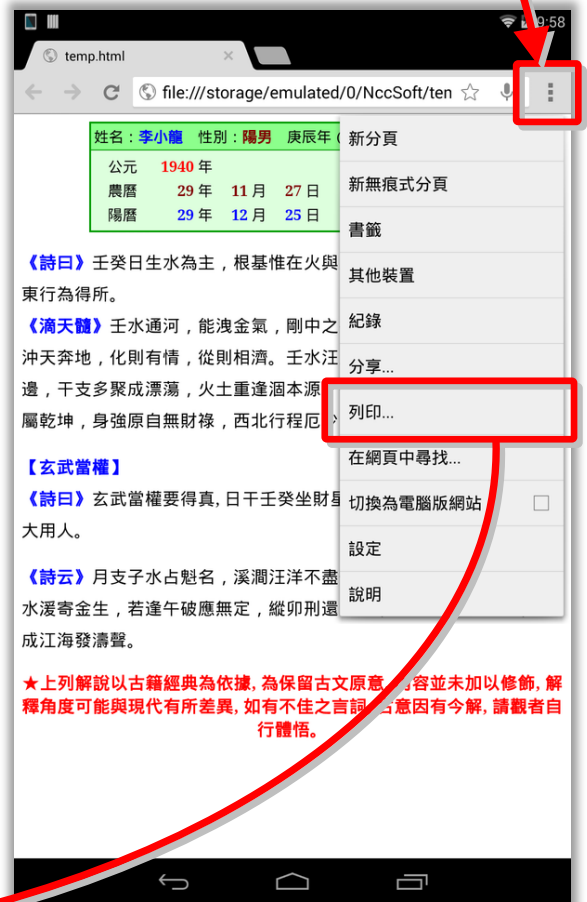
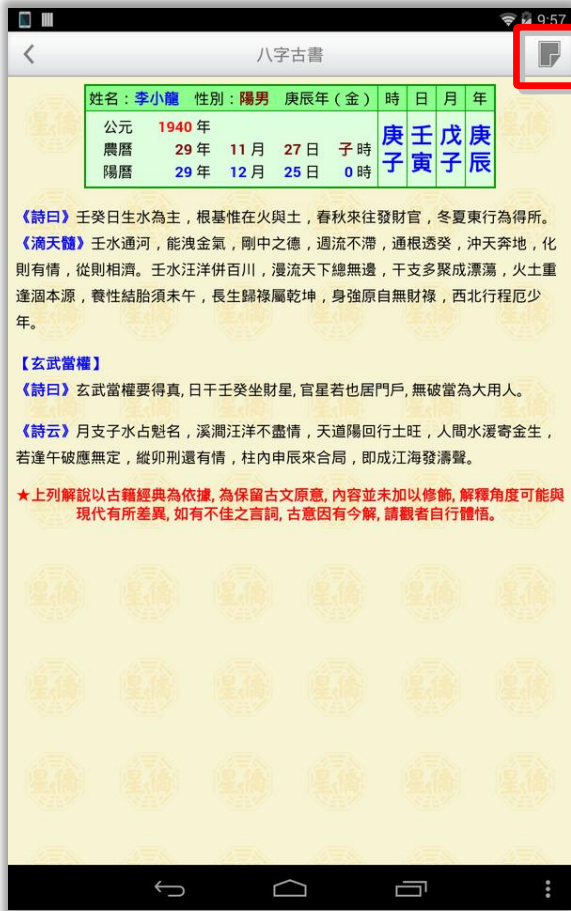
# 第四章 解說分析

提供解說分析項目：(以下內容僅供參考)

- **可點奇門盤九宮**：可分析該宮的：
  1. 天盤對地盤吉凶解說。
  2. 三奇到宮剋應吉凶解說。
  3. 奇門格局吉凶解說。
  4. 動靜事項：靜應八門對八門、靜應八門對天盤。
  5. 動應事項：動能八門對八門。
  6. 星門吉凶解說。
  7. 九星對時辰解說。
  8. 九星對八門解說。
  9. 日家奇門「日盤」神煞解說(適用設定日家奇門)。
- **參考資料**：基本認識、奇儀象意、八門象意、九星象意、八神象意、九宮象意。



# 配合 Chrome 列印成 PDF (適用平板電腦)



## 第五章 參數設定

參數設定，提供各派用法：

真正做到一套軟件，通用各種奇門派別，可經由參數設定，設定任何的奇門排盤規則。

※內建派別快速設定，提供數十本市售奇門書籍排盤快速設定，不在此列者可自行由下面參數調整。

參數設定，提供各派用法：

- 年齡排法
  1. 農曆 1 月 1 日(實歲)
  2. 農曆 1 月 1 日(虛歲)
  3. 陽曆 1 月 1 日(實歲)
  4. 陽曆 1 月 1 日(虛歲)
  5. 農曆 足歲 (實歲)
  6. 農曆 足歲 (虛歲)
  7. 陽曆 足歲 (實歲)
  8. 陽曆 足歲 (虛歲)
  9. 農曆 節氣 (實歲)
  10. 農曆 節氣 (虛歲)
- 定局排法
  1. 置閏法(一元一局)
  2. 置閏法(十辰一局)
  3. 拆補法(一元一局)
  4. 拆補法(十辰一局)
  5. 時置閏(年月日拆補)
  6. 茅山法(一元一局)
- 置閏天數：設定超神置閏天數，可精確至小數點。
- 中宮排法
  1. 寄坤宮
  2. 寄節氣之宮位
- 日盤排法
  1. 與時盤同
  2. 日家八門全順
  3. 日家八門順逆
- 八門算法
  1. 轉盤
  2. 飛盤順排



- 3. 飛盤順逆
- 九星排法
  1. 轉盤
  2. 飛盤順排
  3. 飛盤順逆
- 格局排法
  1. 算法 1
  2. 算法 2
  3. 算法 3
- 九宮排法
  1. 查表順逆
  2. 局入中宮
  3. 查表全順
- 八神排法
  1. 陽順陰逆
  2. 陰順陽逆
- 排盤排法
  1. 轉盤
  2. 飛盤
  3. 鳴法飛盤
- 符首換甲
  1. 不換
  2. 換甲(中宮不換)
- 方位顯示
  1. 南上北下
  2. 南下北上
- 中宮飛干
  1. 不顯示
  2. 顯示

✖
奇門派別參數快速設定
✔

---



設為:奇門遁甲使用精典(進源出版)

---



設為:奇門遁甲致勝祕訣(林鬱出版)

---



設為:奇門遁甲入門解析(益群出版)

---



設為:奇門遁甲天地全書(武陵出版)

---



設為:趨吉避兇方位學 - 奇門遁甲(頂淵出版)

---



設為:范氏奇門遁甲全論(聖環出版)

## 第六章 資料備份／資料回存

### 資料備份

本軟件提供資料備份功能，提供下列儲存位置：

1.  本機儲存位置。
2.  本機下載位置。
3.  Google 雲端硬碟  
只要有 Google 帳號就有此空間。
4.  DropBox  
免費申請：<https://www.dropbox.com/>

備份檔名會自動以今天日期為檔名，備份時會自動壓縮為 ZIP 格式。

並可指定資料備份的項目，建議備份「生日資料」及「參數設定」，而「文字資料」如果有修改過才需要備份。

確定開始備份，請按右上角打勾按鈕。



## 資料回存

資料回存步驟：

1. 選擇之前備份檔案儲存位置。
2. 指定想要回存的檔案。
3. 有勾選的資料項目才會回存。
4. 按右上角開始回存。

注意：

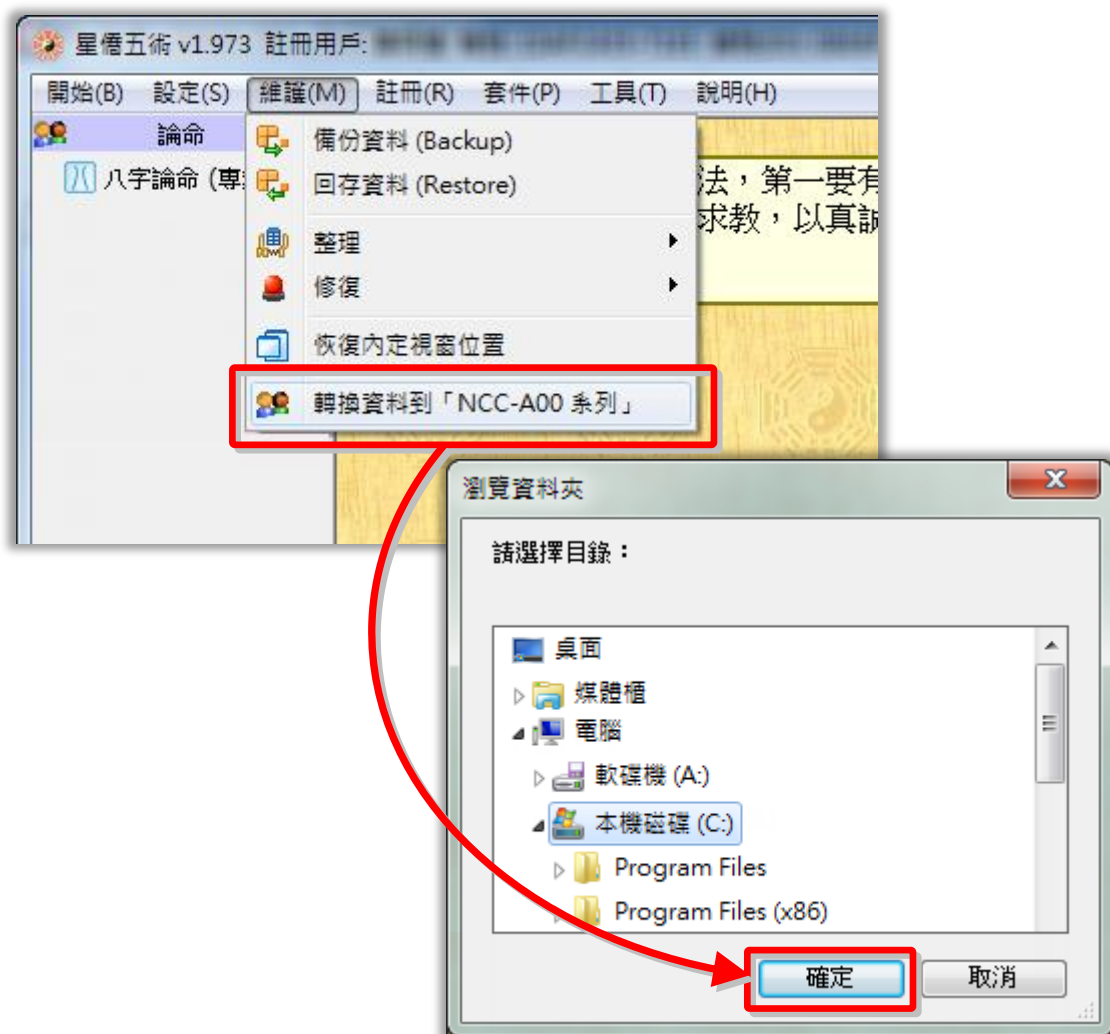
- 回存資料後，會取代目前軟件內所有資料。
- 如果回存的機器是一台新機，則會自動啟用為註冊版，超過二台時，則會注銷原備份機器的註冊，並將註冊轉移這台新機。





## 第七章 NCC-900 匯出資料給 NCC-A00 使用

目前僅提供將 NCC-900 系列之資料庫匯出給 NCC-A00 系列使用。



按[ 確定 ]後即開始匯出，匯出完成後，會建一個以今天日期為檔名的壓縮檔案，如：{ 20131202.zip }  
可將此壓縮檔放入下列位置，再由上一章的資料回存方式來回存：

1.  本機儲存位置： /sdcard/NccSoft/Backup/ 目錄內。
2.  本機下載位置： /sdcard/Download/ 目錄內。
3.  Google 雲端硬碟位置： /NccSoft/ 目錄內（如果沒有此目錄，請自行建立）  
只要有 Google 帳號就有此空間。
4.  Dropbox 位置： /NccSoft/ 目錄內（如果沒有此目錄，請自行建立）  
免費申請：<https://www.dropbox.com/>

# 星都企業有限公司

## 星僑易學軟件

地址：台灣桃園縣龜山鄉復興二路 6 號 1 樓（林口長庚醫院附近）

電話：8 8 6 - 3 - 3 2 8 - 8 8 3 3

傳真：8 8 6 - 3 - 3 2 8 - 6 5 5 7

網址：<http://www.ncc.com.tw>